

PANELES

5 colores para crear espacios únicos, paneles que combinan calidez y sofisticación.

Productos con la más alta tecnología en materiales, proporciona la misma sensación de la madera real.

Y lo mejor es que es fácil de instalar, es resistente a la humedad e insectos.

DATOS TÉCNICOS

Resistencia

Al agua, humedad, insectos, moho

Instalación

Fácil y rápida

Mantenimiento

Fácil de limpiar con paño / plumero

Aspecto

De madera elegante, proporciona sensación de calidez de madera real.

100% Reciclable ECO-Friendly

JAPANDI

Peso

18 kg

Medidas

270 x 16 cm

Espesor 1,6 cm

Composición

Madera y PVC

Interior / Paredes / Cielorrasos /

En baños: Evitar el interior de la ducha




INSTALACIÓN

Materiales



Medidor

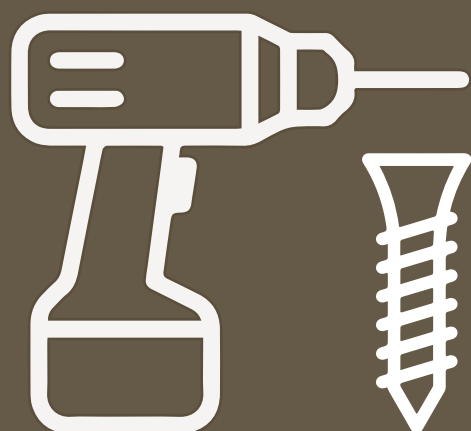
Nivel / Regla / Metro



Corte

Caladora / Amoladora /
Sierra Circular

(Utilizar discos para madera
de corte fino)



Taladro

Con tarugos y tornillos

Pared de material
Tarugos y tonillos N° 5 o 6

Pared de Durlock
Tarugos para durlock



Adhesivo

Silicona neutra



Clips de fijación

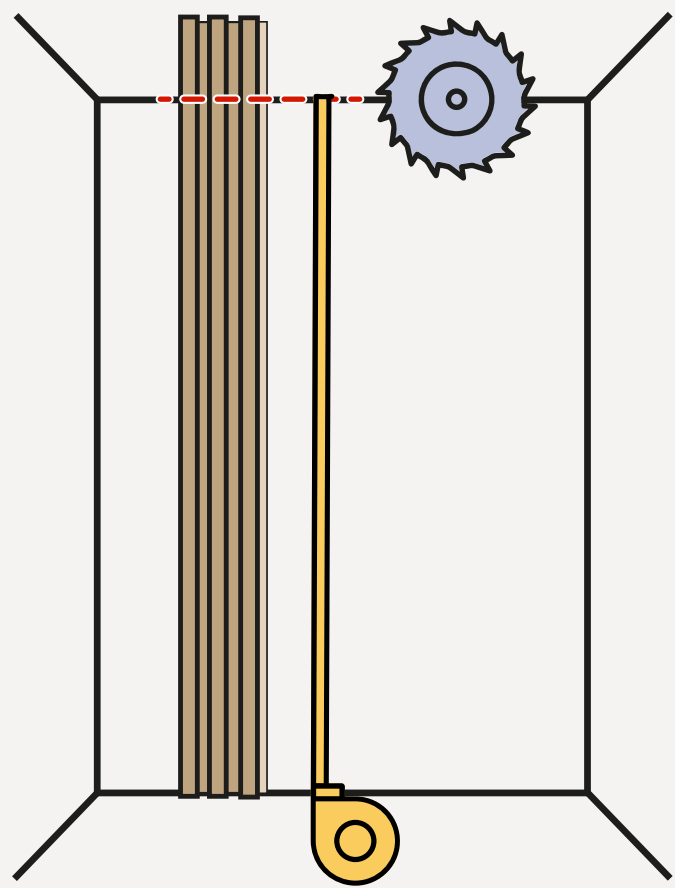
Incluidos con paneles

Se colocan cada 50 cm

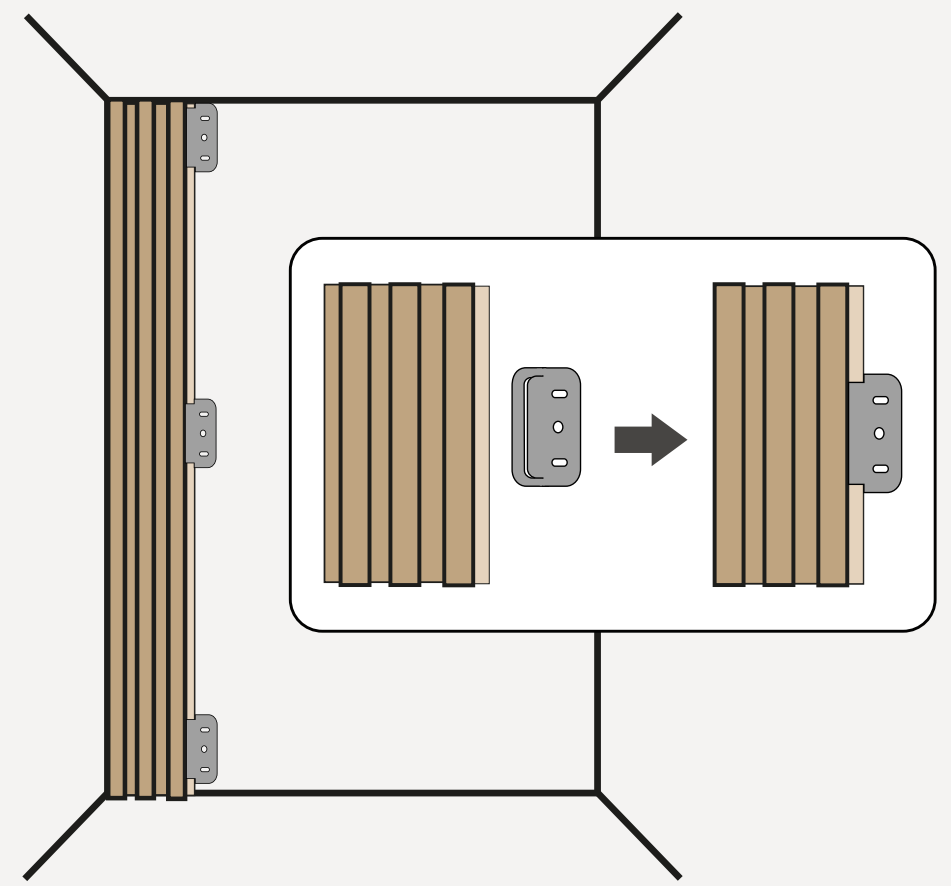
¡Podes instalarlos vos mismo!

Una garantía de ahorro en tiempo y dinero
con materiales de una calidad exquisita.

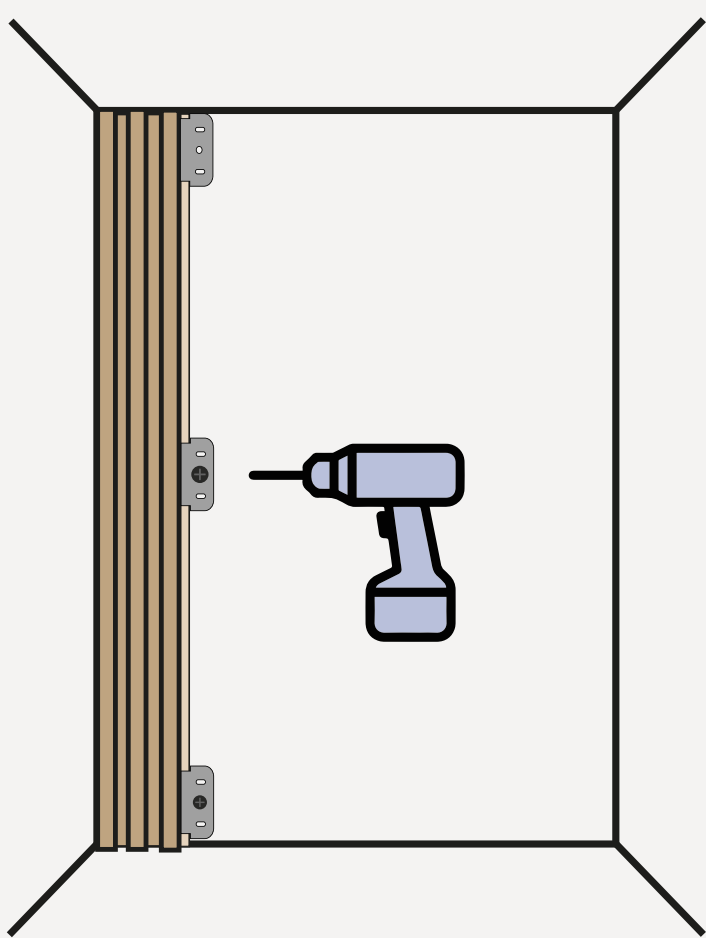
INSTALACIÓN Procedimiento



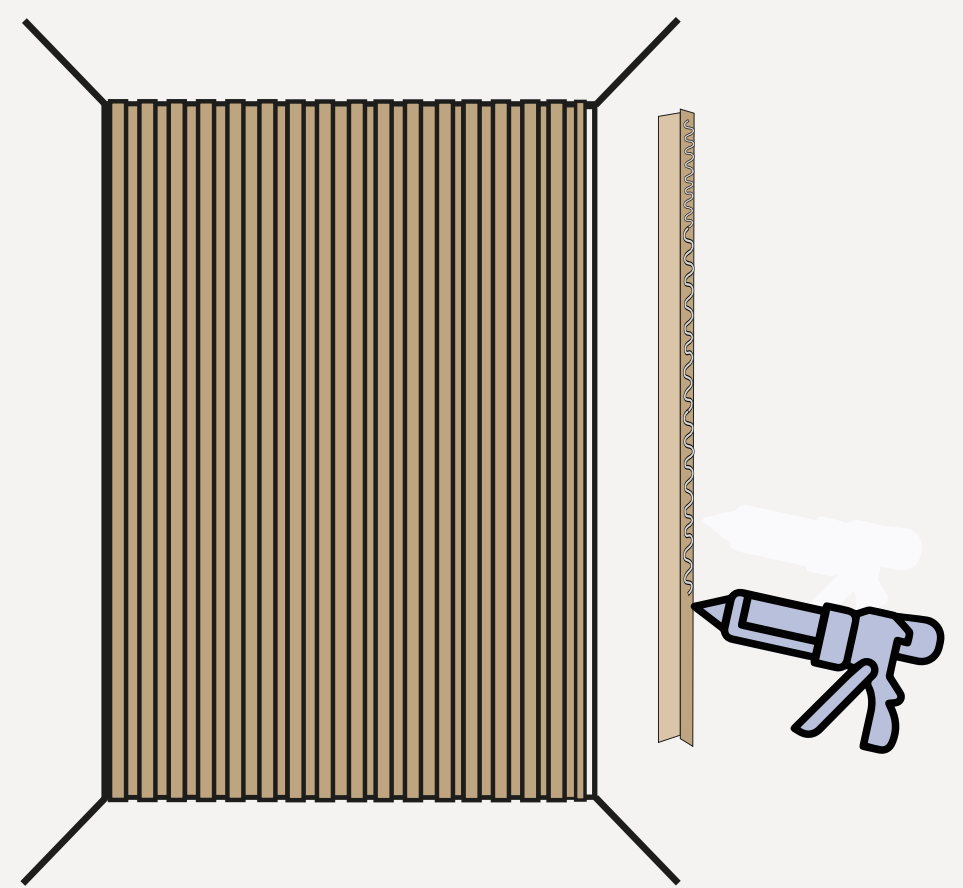
1. Tomar medidas respecto a la pared / soporte y cortar el panel



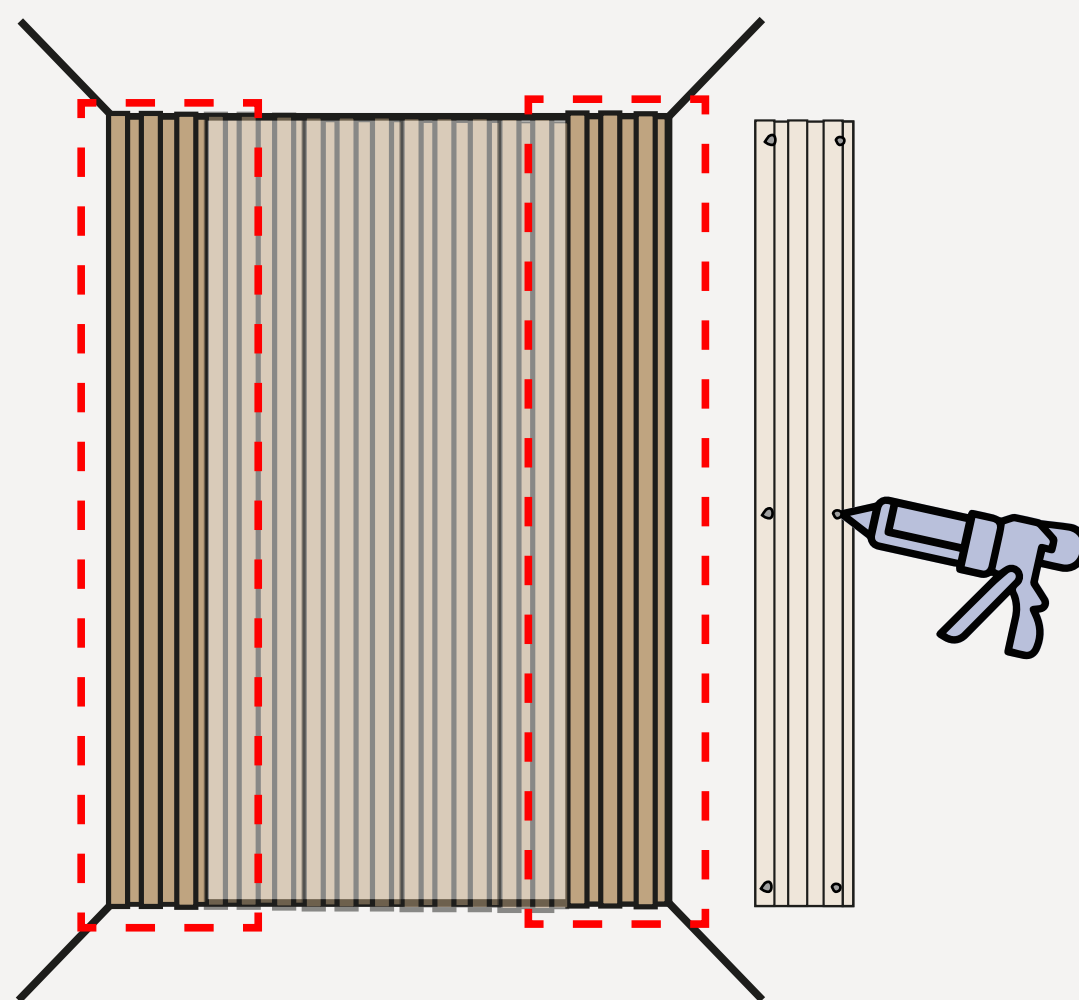
2. Colocar clips de fijación al panel Utilizar 1 clip cada 50 cm y presentar en la pared a colocar



3. Amurar los clips en panel a la pared utilizando el taladro, utilice tarugos y tornillos correspondientes a su tipo de pared



4. Encastrar todos los paneles con clips colocados y repetir los pasos, cerrar pegando con silicona neutra tapacanto/ perfil y listo!



Reforzar el primer y último panel con silicona neutra además de los clips, para asegurar la instalación

¡Obra terminada!

Rápido y fácil